
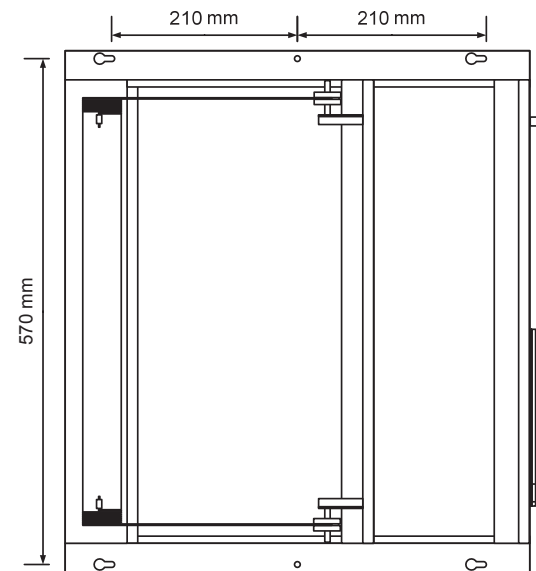
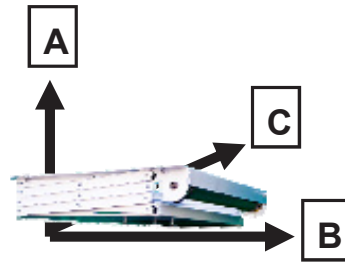
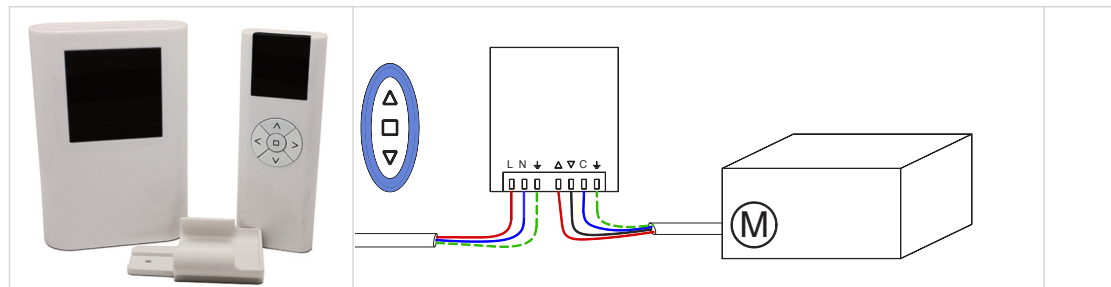


Vues de face et profil



Le Mini Pantographe 20 est conçu pour supporter des projecteurs de faible encombrement, de charge maximale 25kg.

Livré avec télécommande radio Branchement télécommande

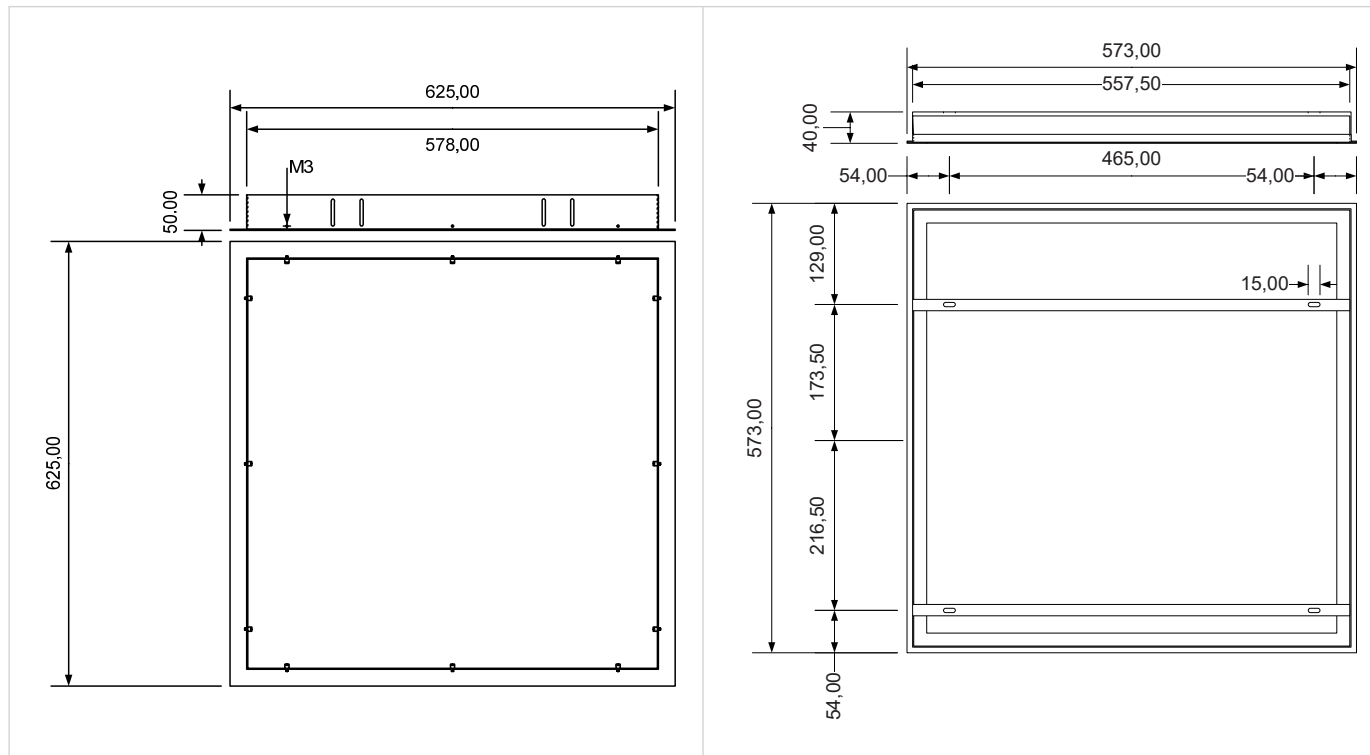


- 2 modèles sont disponibles avec 1m ou 2m de descente
- Les fins de courses sont réglables sur le moteur
- Consommation maximale : 135W
- Température ambiante : -10°C à +50°C
- Durée de fonctionnement continu du moteur : 4 minutes (avec système de sécurité thermique)
- Bruit : inférieur à 40dB

Données techniques

SUPPORTS	Longueur de course	A	B	C	Poids net	Poids brut
Référence	cm	cm	cm	cm	kg	kg
SVP0601	97,5	10,5	59	55	12	26
SVP0602	195,0	18,5	59	55	15	27

Kit Encastrement

Référence
SVPMOPT01Poids total
3,5

- Système de montage rapide et sécurisé
- Finition parfaite du faux-plafond



Chemin de Beaurepaire
91410 DOURDAN - FRANCE
Tel +33 1 64 59 94 54