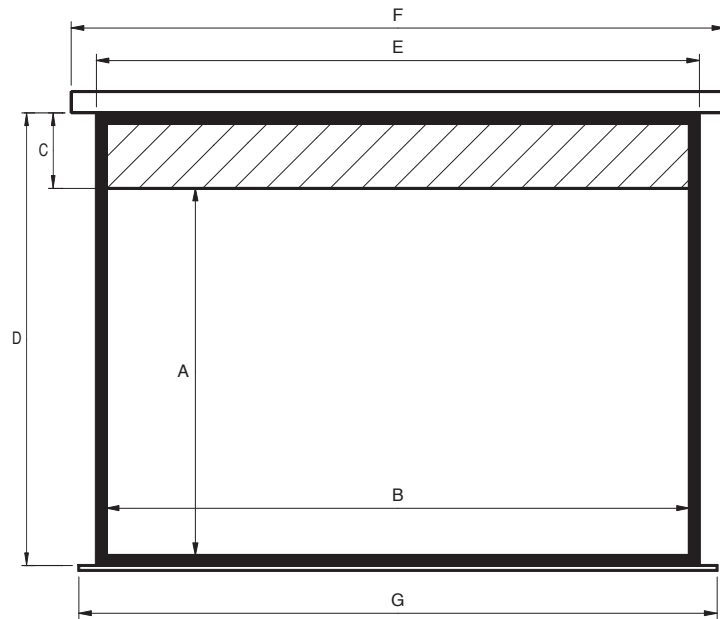



Vues de face et profil



- A Hauteur image
- B Base image
- C Extradrop
- D Hauteur totale toile
- E Base toile hors tout
- F Longueur carter
- G Longueur barre de lestage



Un écran design particulièrement silencieux, une installation plus simple et plus rapide grâce au système Speed Solo

- Carter en profilé d'aluminium laqué blanc et cadrage noir de la surface de projection occultante
- Surface de projection occultante
- Fixation mixte mur/plafond

Données techniques

HCM4R Référence	HCM4S	A cm	B cm	C cm	D cm	E cm	F cm	G cm	Puissance W	Poids net kg	
Format 4:3		Cadrage noir									
HCM4RB1150200	HCM4SB1150200	144	192	4	152	200	220	214	121	14	
HCM4RB1180240	HCM4SB1180240	174	232	4	182	240	260	254	121	18	
Format 16:9		Cadrage noir + Extra-drop									
HCM4RB1101180	HCM4SB1101180	97	172	30	131	180	200	194	121	13	
HCM4RB1112200	HCM4SB1112200	108	192	30	142	200	220	214	121	14	
HCM4RB1135240	HCM4SB1135240	131	232	30	165	240	260	254	121	18	
Format 16:10		Cadrage noir + Extra-drop									
HCM4RB1125200	HCM4SB1135240	120	192	20	144	200	220	214	121	14	
HCM4RB1150240	HCM4SB1150240	145	232	20	169	240	260	254	121	18	

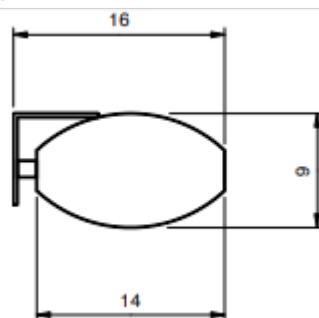
Disponible en 2 modèles :

- HCM4S avec commande filaire
- HCM4R avec télécommande infrarouge et inverseur filaire intégré au récepteur

Chemin de Beaurepaire
91410 DOURDAN - FRANCE
Tel +33 1 64 59 94 54

Vues de profil

Profil carter



Carter

**Système de commande**

HCM4R - Version infrarouge




HCM4S - Version filaire




En cas de contrôle par un automate, prévoir une coupure d'alimentation entre une commande de montée et de descente.

Pattes d'écartement en option

Patte d'écartement 10 ou 20 cm



Patte d'écartement 30 ou 40 cm

**PATTES D'ÉCARTEMENT**

Dimension	Référence
10cm	OPTECAR10
20cm	OPTECAR20
30cm	OPTECAR30HCM4
40cm	OPTECAR40HCM4

Chemin de Beaurepaire
91410 DOURDAN - FRANCE
Tel +33 1 64 59 94 54

